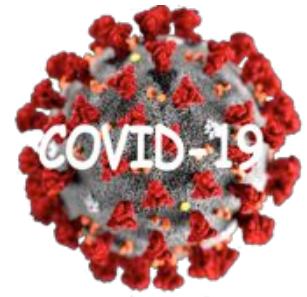




L'ARPEGE

*Ecole de musique
de Pacy-sur-Eure*



Petit guide de bonne reprise à destination des enfants musiciens



Illustration : Pablo Picasso - Les trois musiciens aux masques 1- 1921

Chers élèves,



Toute l'équipe de L'Arpège est très heureuse de pouvoir vous accueillir à nouveau dans les locaux du Pôle culturel.

Après être restés près de deux mois confinés à la maison, vous voici prêts à reprendre le

chemin de l'école de musique pour enfin revoir vos professeurs en chair et en os...mais masqués !

L'école telle que vous l'avez quittée il y a quelques semaines sera en effet un peu différente de celle que vous allez retrouver...

Voici donc un petit guide à lire très attentivement afin de vous préparer à ces quelques changements et adopter les bons gestes et comportements pour une reprise sans fausses notes !

Bonne lecture !

Le bureau de L'Arpège

Le matin de ton cours



Si le matin du jour de ton cours de musique, tu as de la fièvre, tu tousses, mal à la gorge et à la tête



ou que tu ressens des symptômes ressemblant à ceux du Covid-19, tu dois rester à la maison impérativement!

Tes parents appellent ton professeur et/ou envoient un email à L'Arpège pour prévenir de ton absence.

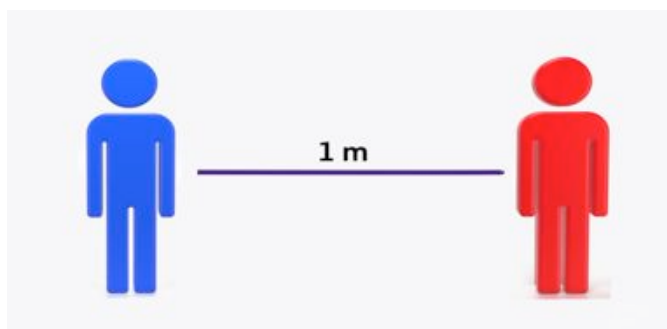
Si tu es en forme, tu n'as plus qu'à préparer tes affaires sans oublier d'emporter un masque propre.

Ton arrivée au pôle culturel



Tout d'abord, prévois d'arriver avec quelques minutes d'avance.

Si une personne t'accompagne, elle doit te déposer à l'entrée du hall du Pôle culturel où ton professeur viendra te chercher. Vous montez alors par l'escalier intérieur indiqué par une flèche verte.



S'il y a une autre personne dans le hall ou dans la cage, tu évites de la croiser en respectant bien une distance de sécurité

d'au moins 1 mètre entre elle et toi.



Attention ! On évite aussi de toucher les poignées des portes et les rampes.

Et on ne prend pas l'ascenseur sauf avec son professeur.

En arrivant au 1er étage,



Tu vas directement dans salle « la tisanerie » pour te laver soigneusement les mains à l'eau et au savon.

Si tu ne portais pas de masque en arrivant, tu le mets alors sur le visage une fois les mains lavées.



Avant, pendant et après le cours



Avant de commencer, un peu de gel hydro-alcoolique sur les mains pour plus de précaution et en avant la musique !



Rappel de quelques gestes barrières à respecter dans la salle de cours :


- même masqué, on applique autant que possible la distanciation physique et la règle de 1 mètre.
- tu ne touches pas ton masque et tu ne le soulèves en aucun cas pour tousser ou éternuer !
- Tu utilises ton propre crayon pour annoter tes partitions.



A la fin du cours, tu te laves à nouveau les mains avec du gel après avoir rangé tes affaires.

Ton professeur te raccompagne à la porte de L'Arpège et tu sors directement par l'escalier extérieur indiqué par une flèche rouge.

Une fois en bas, et ce moment-là seulement, tu as le droit de retirer ton masque à jeter ou à laver.



Encore quelques précisions...

En plus de ton masque, tu dois avoir avec toi des mouchoirs en papier et si possible un paquet de lingettes désinfectantes.



Utiliser
un mouchoir
à usage
unique



Tousser
ou éternuer
dans son
coude

Tu prends
l'habitude de
tousser et d'éternuer dans ton
coude en te détournant de ton
professeur et de ton instrument !



Si tu dois absolument retirer ton masque, lave-toi les mains avant avec du gel et remets-le ensuite sans toucher la partie devant la bouche et le nez.



A bientôt !

L'Arpège - Pôle culturel de la Vallée d'Eure
7, rue du Château - 27120 Pacy-sur-Eure